



# 2024년 대한임상초음파학회 제24회 춘계학술대회

날짜 · 2024년 8월 11일(일) 장소 · 워커히호텔



**강의록 다운로드**  
8월 11일(학회당일)만 가능합니다.



# 2024년 대한임상초음파학회 제24회 춘계학술대회

날짜 · 2024년 8월 11일(일) 장소 · 워커히호텔

인사말 .....	01
Floor Plan .....	02
Program at a Glance .....	03
학술프로그램 .....	04
현장등록 및 평점안내 .....	08
행사장 안내 .....	09

# 인사말

존경하는 대한임상초음파학회 회원 여러분께,

먼저 우리 모두가 직면하고 있는 의료 현실의 어려움에도 불구하고, 지속적인 발전을 향한 열정을 지속해 주시는 모든 회원 분들께 깊은 감사와 존경의 말씀을 드립니다.

2024년, 제24회 춘계학술대회를 맞이하여 다시 한번 여러분과 함께할 수 있게 되어 큰 영광입니다. 올해도 변함없이 우리 학회는 두 차례의 학술대회를 준비하고 있습니다. 또한 초음파 핸즈온 실습교육, 찾아가는 초음파 교육, 초음파 연구프로젝트 수행 그리고 정기적인 KoreaMed 등재 학회지 발간 등을 통해 회원 분들의 다양한 요구에 부응하고, 함께 성장해 나아가는데 최선을 다하겠습니다.

특히 이번 춘계학술대회에서는 최신 초음파 기술과 임상 적용에 대한 깊이 있는 내용을 준비하였으며, 탁월한 연자 진의 강의와 Live Demonstration을 통해 우리의 전문성을 한층 더 높일 수 있는 기회를 마련하였습니다. 이는 더욱 발전하는 초음파 기술과 그 활용에 대응하고, 의료 현장에서 우리의 역량을 강화하기 위함입니다.

현재 우리가 겪고 있는 의료 현실은 분명 힘든 도전입니다. 하지만 이러한 시기일수록 배움과 교류의 중요성이 더욱 부각되며, 우리 학회는 이를 통해 회원 여러분께 더 많은 지원과 기회를 제공하고자 합니다. 우리 모두가 이 난관을 함께 극복하고, 지식과 경험을 나누며 더욱 성장해 나갈 수 있기를 바랍니다.

마지막으로, 모든 회원 분들의 가정과 직장에 건강과 행복이 가득하기를 진심으로 기원합니다. 이번 춘계학술대회가 여러분에게 의미 있는 학습의 장이자, 소통과 교류의 시간이 되길 바랍니다.

감사합니다.



**백순구**

대한임상초음파학회 이사장



대한임상초음파학회  
The Korean Association of Clinical Ultrasound



# Floor Plan



## B2 비스타 홀

Room 1 • 복부

Room 2 • 감상선  
• 심장

Lobby • 등록데스크  
(운영시간: 07:30-17:00)

★ 평점확인 QR스캐너



## B1 그랜드 홀

Room 3 • 근골격  
• 혈관  
• 유방

Room 4 • 핸드온코스

★ 평점확인 QR스캐너



## B1 아이다

Preview Room  
Faculty Lounge





# Program at a Glance

	ROOM 1 비스타 1+2	ROOM 2 비스타 3	ROOM 3 그랜드 4+5	ROOM 4 그랜드 1
09:00	복부 I 09:00 - 10:30	갑상선 I 중급과정 09:00 - 10:30	근골격 I 09:00 - 10:30	심장 & 복부초음파 초심자 기초교육 08:30 - 10:30
	Coffee Break (10:30 - 10:40)			
	개회식 (10:40 - 11:00)			
11:00	복부 II 11:00 - 12:30	갑상선 II 고급과정 11:00 - 12:30	근골격 II 11:00 - 12:30	[1부] Hands-On Course (복부, 심장, 근골격, 갑상선, 혈관) 10:30 - 12:30
13:00	중식 및 특강 I 12:30 - 13:30	중식 및 특강 II 12:30 - 13:30	중식 12:30 - 13:30	
14:00	복부 III 13:30 - 15:00	심장 I 단순 및 일반심초음파 13:30 - 15:00	혈관 13:30 - 15:00	[2부] Hands-On Course (복부, 심장, 근골격, 갑상선, 혈관) 13:00 - 15:00
15:00	Coffee Break (15:00 - 15:10)			
16:00	Live Demonstration (학회장 ↔ 순천향대학교 부속 서울병원) 15:10 - 16:50	심장 II 특별한 상황에서의 심초음파 응용 15:10 - 16:40	유방 15:10 - 16:40	
17:00				

※ 평점이수를 위해서 최초 입실 및 최종 퇴실시 해당 강의실 앞에 설치된 QR 스캐너에 명찰을 꼭 인식하시기 바랍니다.



### 복부 I

양진도 (가톨릭의대), 권영오 (경북의대)

09:00-09:25 복부초음파 검사의 기본 원리 및 장비 사용법 장영 (순천향의대)

09:25-09:50 상복부초음파 검사 첫걸음 한슬기 (연세원주의대)

09:50-10:15 초음파 검사를 이용한 간실질 평가 신승각 (가천의대)

10:15-10:30 Discussion

10:30-10:40 Coffee Break

10:40-11:00 개회식

### 복부 II

박창영 (삼성성인내과), 배시현 (가톨릭의대)

11:00-11:25 췌장 질환의 초음파 진단 김대현 (이재김연함내과)

11:25-11:50 담낭, 담도 질환의 초음파 진단 송정은 (대구가톨릭의대)

11:50-12:15 간종괴 질환의 초음파 진단 유정주 (순천향의대)

12:15-12:30 Discussion

### 중식 및 특강 I

백순구 (연세원주의대)

12:30-13:30 Recent Clinical Trials of Besifovir and Benefits of L-Carnitine 이승원 (가톨릭의대)

### 복부 III

안장훈 (안장훈내과의원), 김진오 (순천향의대)

13:30-13:55 신장 및 비뇨계 질환의 초음파 진단 홍성숙 (순천향의대)

13:55-14:20 초음파 검사를 이용한 급성 복통의 평가 윤재현 (전남의대)

14:20-14:45 복부초음파의 진보된 기술 및 새로운 동향 이정철 (지멘스 헬시니어스)

14:45-15:00 Discussion

15:00-15:10 Coffee Break

### Live Demonstration

김상균 (순천향의대), 김도영 (연세의대), 신동엽 (연세의대)

15:10-15:35 조영초음파: 간종괴 정승원 (순천향의대)

15:35-16:00 초음파로 평가하는 갑상선 결절 최덕현 (순천향의대)

16:00-16:25 Fibroscan 및 Shear Wave Elastography 바르게 시행하기 정우경 (성균관의대)

16:25-16:50 Wrap-Up

\* 평점이수를 위해서 최초 입실 및 최종 퇴실시 해당 강의실 앞에 설치된 QR 스캐너에 명찰을 꼭 인식하시기 바랍니다.

**갑상선 I. 중급과정**

함종렬 (경상대), 최영식 (삼성내과)

09:00-09:25	경부의 초음파 진단	김희경 (전남의대)
09:25-09:50	미만성 갑상선 질환의 초음파 진단	홍준화 (울지의대)
09:50-10:15	갑상선결절의 초음파 진단(K-TIRADS 중심)	류영상 (조선의대)
10:15-10:30	Discussion	

10:30-10:40 Coffee Break

10:40-11:00 개회식 (Room 1)

**갑상선 II. 고급과정**

강호철 (전남의대), 정의달 (대구연도내과)

11:00-11:25	갑상선결절의 US-Guided FNA	안강희 (김용기내과)
11:25-11:50	갑상선 수술 후 초음파 소견	김보현 (부산의대)
11:50-12:15	두경부 질환의 초음파 진단 (침샘과 림프절 중심)	이동원 (대구가톨릭의대)
12:15-12:30	Discussion	

**중식 및 특강 II**

최영식 (삼성내과)

12:30-13:30	무증상 갑상선 검진: 꼭 필요한가	신동엽 (연세의대)
-------------	--------------------	------------

**심장 I. 단순 및 일반심초음파**

김기식 (대구의료원)

13:30-13:55	기본스캔 및 Normal Variants	김규 (연세의대)
13:55-14:20	좌심실 수축기능의 평가	최효인 (성균관의대)
14:20-14:45	좌심실 이완기능의 평가	이상현 (부산의대)
14:45-15:00	Discussion	

15:00-15:10 Coffee Break

**심장 II. 특별한 상황에서의 심초음파 응용**

박승우 (성균관의대)

15:10-15:35	부정맥	손장원 (영남의대)
15:35-16:00	부종(심부전)	김지훈 (성균관의대)
16:00-16:25	흉통(허혈성 심질환)	김형섭 (계명대의대)
16:25-16:40	Discussion	

※ 평점이수를 위해서 최초 입실 및 최종 퇴실시 해당 강의실 앞에 설치된 QR 스캐너에 명찰을 꼭 인식하시기 바랍니다.

Room 3

근골격 I		나경선 (나경선내과)
09:00-09:25	근골격계 질환에서의 초음파 활용	김현옥 (경상의대)
09:25-09:50	어깨관절의 초음파 소견	정재현 (고려의대)
09:50-10:15	팔꿈치와 수지관절의 초음파 소견	이화정 (대구가톨릭의대)
10:15-10:30	Discussion	
10:30-10:40	Coffee Break	
10:40-11:00 개회식 (Room 1)		

근골격 II		박윤정 (가톨릭의대)
11:00-11:25	무릎관절의 초음파 소견	이창훈 (원광의대)
11:25-11:50	발목과 발가락관절의 초음파 소견	김보영 (울산의대)
11:50-12:15	목과 어깨 질환에서 감별 진단 및 주사 치료	이창한 (경상의대)
12:15-12:30	Discussion	

Room 3

12:30-13:30	중식	
혈관		김상동 (가톨릭의대)
13:30-13:55	경동맥초음파: Clinical Cases of Carotid Stenosis	최열 (순천향의대)
13:55-14:20	하지정맥류초음파: Clinical Cases of Venous Reflux	전강웅 (가톨릭의대)
14:20-14:45	혈액투석 동정맥루: Ultrasound for Vascular Access	최찬중 (초이스외과의원)
14:45-15:00	Discussion	
15:00-15:10	Coffee Break	
유방		김현열 (부산의대), 전영산 (구병원)
15:10-15:35	유방초음파 검사의 해부학	이안젤라소은 (유방외과연구회)
15:35-16:00	유방초음파 검사와 유방촬영술	민선영 (경희의대)
16:00-16:25	유방초음파 검사의 실제와 판독작성요령	배상인 (인천어버웃유외과)
16:25-16:40	Discussion	

\* 평점이수를 위해서 최초 입실 및 최종 퇴실시 해당 강의실 앞에 설치된 QR 스캐너에 명찰을 꼭 인식하시기 바랍니다.



전공의 • 전임의 • 개원의를 위한 초심자코스

08:30-09:30 심장초음파 초심자 교육

09:30-10:30 복부초음파 초심자 교육

[1부] Hands-On Course [10:30-12:30]

복부	한지원 (가톨릭의대), 김태형 (한림의대), 이순규 (가톨릭의대), 류우선 (충남의대) 서연석 (고려의대)
심장	김형섭 (계명대의대), 이상현 (부산의대), 최강운 (영남의대)
근골격	상지: 이경언 (순천향의대) / 하지: 최윤정 (전북의대)
갑상선	최덕현 (순천향의대), 이동원 (부산의대)
혈관	팔다리: 권수경 (서울의료원) / 경동맥: 김향경 (이화대의대)

[2부] Hands-On Course [13:00-15:00]

복부	윤준식 (인제의대), 이해림 (가톨릭의대), 장희준 (서울의대), 김문영 (연세원주의대), 석기태 (한림의대)
심장	이기병 (한림의대), 김은영 (동부시립병원), 최강운 (영남의대)
근골격	상지: 김보영 (울산의대) / 하지: 박윤정 (가톨릭의대)
갑상선	전언주 (대구가톨릭의대), 이신준 (좋은강안병원)
혈관	팔다리: 신창식 (을지의대) / 경동맥: 김송이 (충남의대)

※ 평점이수를 위해서 최초 입실 및 최종 퇴실시 해당 강의실 앞에 설치된 QR 스캐너에 명찰을 꼭 인식하시기 바랍니다.



## 현장등록 안내

구분	현장등록비
평생회원	100,000원
전임의, 전공의, 공보의, 군의관, 간호사, 연구원	80,000원
비회원 (온라인 무료승인회원 포함)	150,000원
핸즈온 코스	70,000원 (선착순 마감)

- 등록데스크 위치: 비스타홀 로비 (B2)
- 등록데스크 운영시간: 07:30-17:00



## 평점 안내

대한의사협회, 대한임상초음파학회, 대한내과학회 내과전문의 평생교육		6점	학회참석시간에 따른 부분평점 부여
대한내과학회 초음파 * 지도전문의 교육	복부	4점	각 해당교육 강의실 앞에서 입/퇴실 기록이 확인된 경우에만, 참석시간에 따른 부분평점 부여
	심장/갑상선/근골격	3점	
* 대한간학회 복부초음파 세부전문의		6점	복부세션 수강자만 해당 (참석시간에 따른 부분평점 부여)
* 대한내과학회 내과전공의 초음파교육		11건	초음파 기초교육 및 실습을 포함하여 총 2시간 이상 수강한 내과전공의만 해당 (복부 / 심장)
* 한국심초음파학회		3점	심장세션 수강자만 해당 (참석시간에 따른 부분평점 부여)

- 복부분야 4시간 이상 수강시, 국가암검진 검진기관 평가 간초음파 분야에 인정 가능한 교육이수증이 제공됩니다. (추후 학회 홈페이지에서 출력가능)
- 반드시 최초 입실 및 최종 퇴실 시 (총 2회 이상) QR 스캐너에 명찰을 인식시켜 주셔야 합니다.
- 학술대회 당일, 본인 확인을 위한 신분증을 반드시 지참해 주시기 바랍니다.
- ★ : 본 평점의 이수를 위해서는 해당 강의실 앞에 있는 QR 스캐너에 명찰을 꼭 인식하시기 바랍니다.

### 평점인정기준

- 1시간 미만: 평점인정불가
- 1시간 이상 - 2시간 미만: 1평점
- 2시간 이상 - 3시간 미만: 2평점
- 3시간 이상 - 4시간 미만: 3평점
- 4시간 이상 - 5시간 미만: 4평점
- 5시간 이상 - 6시간 미만: 5평점
- 6시간 이상: 6평점



# 행사장 안내

서울 광진구 워커히로 177 워커히호텔  
Tel: 1670-0005

1. 자차이용시 무료주차, 주차타워를 이용하시기 바랍니다.

## 2. 무료 셔틀버스 이용시

지하철 2호선 강변역 또는 5호선 광나루역에서 무료셔틀버스를 이용하실 수 있습니다.

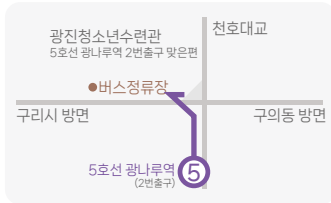
워커히 무료셔틀버스 ※ 첫차와 막차는 무료셔틀 승차장 출발 기준

· 운영시간: 06:00-23:30 (첫차: 06:00, 막차: 23:30, 배차간격: 15분)

08:00-09:00, 11:00-13:00, 18:00-19:00: 예외 10분 간격으로 운영

· 강변역 > 워커히 본관: 약 15분 소요

· 광나루역 > 워커히 본관: 약 8분 소요



무료셔틀 정거장 위치 확인 5호선 광나루역 2번 출구 맞은편

횡단보도를 건너 광진구민 체육센터 근처 워커히 무료 셔틀버스 정류장으로 이동




무료셔틀 정거장 위치 확인 2호선 강변역 1번 출구 맞은편

횡단보도를 두 번 건너 구의공원 앞으로 이동

## 3. SRT(고속철도) 이용시

수서역에서 워커히 호텔까지 택시로 약 25-30분 소요, 택시비: 약 15,000원 \* 교통상황에 따라 달라질 수 있습니다.



# 2024년 대한임상초음파학회 제24회 춘계학술대회

날짜 · 2024년 8월 11일(일) 장소 · 워커히호텔



대한임상초음파학회  
The Korean Association of Clinical Ultrasound

